



REPORTE DE INDICADOR

Nombre: Tasa de eficacia de fomento a los instrumentos jurídicos de desarrollo urbano y ordenamiento territorial

Atención: Municipio Ciudad Valle San Felipe

Liga al PMD: 4-GESTIÓN DE LA PLANEACIÓN DEL TERRITORIO Y MOVILIDAD URBANA
7-TRANSPARENCIA Y SISTEMA ANTICORRUPCIÓN
8-GESTIÓN DE GOBIERNO PARA RESULTADOS
4.1-PLANEACIÓN URBANA 4.1.6-COORDINACIÓN INTERINSTITUCIONAL DE LA INFRAESTRUCTURA METROPOLITANA
7.2-FISCALIZACIÓN 7.2.2-CONTROL INTERNO
8.4-GESTIÓN PARA RESULTADOS 8.4.1-DESEMPEÑO DE SERVIDORES PÚBLICOS ORIENTADOS A RESULTADOS
8.6-SANAMIENTO DE LAS FINANZAS 8.6.3-ADMINISTRACIÓN DE LOS RECURSOS PÚBLICOS

Programa: GESTIÓN ADMINISTRATIVA

Dependencia/Entidad: 64 - IMIP - 1234
Instituto Municipal de Investigación y Planeación Urbana del Municipio de Mexicali, B. C.

Interpretación: A mayor número de proyectos desarrollados o planes y programas actualizados; mayor el porcentaje de eficiencia de las gestiones realizadas.

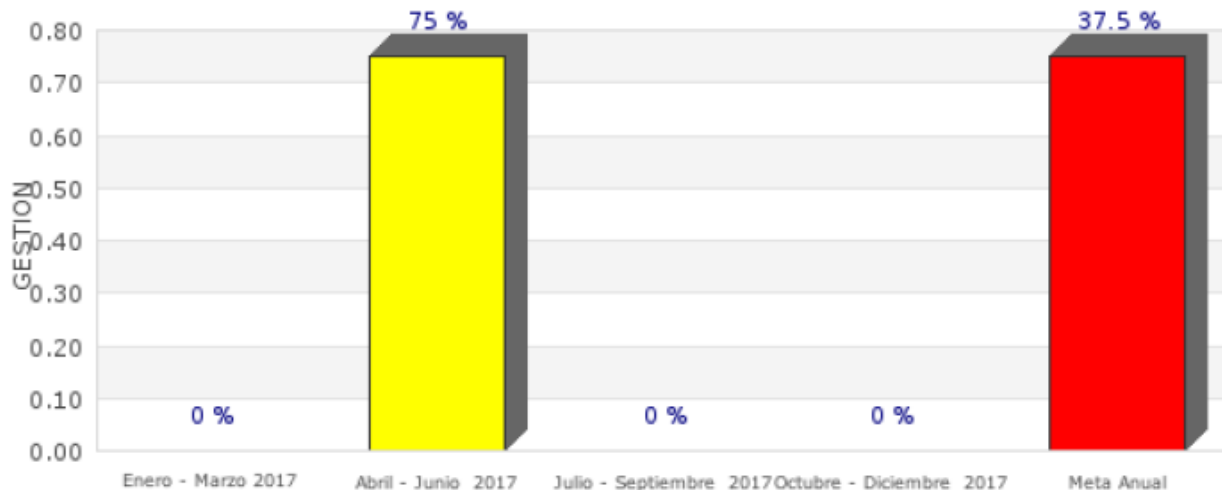
	Enero - Marzo 2017 - Avance	Abril - Junio 2017 - Avance	Julio - Septiembre 2017 - Avance	Octubre - Diciembre 2017 - Avance	Acumulado
META	0	1	0	1	2.0
RESULTADO	0.0 0.0%	0.8 75.0%	0.0 0.0%	0.0 0.0%	0.8 37.5%

Meta Anual: 2

Unidad de Medida: GESTION

Frecuencia: Trimestral

Gráfica de Indicador
a de fomento a los instrumentos jurídicos de desarrollo urbano y ordenam





REPORTE DE INDICADOR

Nombre: **Eficiencia Programática Presupuestal**

Atención: Municipio Ciudad Valle San Felipe

Liga al PMD: 8.-GESTIÓN DE GOBIERNO PARA RESULTADOS
8.5-INGRESOS MUNICIPALES
8.6-SANAMIENTO DE LAS FINANZAS
8.5.2-GESTIÓN FINANCIERA DE RECURSOS ADICIONALES
8.6.3-ADMINISTRACIÓN DE LOS RECURSOS PÚBLICOS
8.6.4-CUENTAS PÚBLICAS

Programa: **GESTIÓN ADMINISTRATIVA**

Dependencia/Entidad: 64 - IMIP - 1234
Instituto Municipal de Investigación y Planeación Urbana del
Municipio de Mexicali, B. C.

Interpretación: A mayor porcentaje de indicador mayor grado de cumplimiento del ejercicio del gasto en relación a las metas y objetivos del POA.

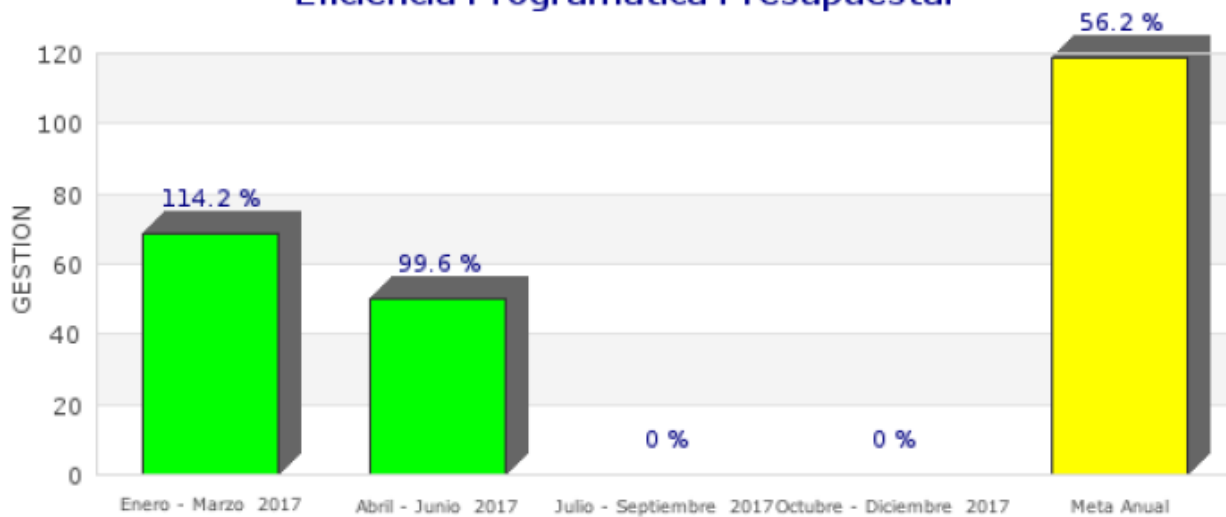
	Enero - Marzo 2017 - Avance	Abril - Junio 2017 - Avance	Julio - Septiembre 2017 - Avance	Octubre - Diciembre 2017 - Avance	Acumulado
META	60	50.5	50.5	50.5	211.5
RESULTADO	68.5 114.2%	50.3 99.6%	0.0 0.0%	0.0 0.0%	118.8 56.2%

Meta Anual: 211.5

Unidad de Medida: GESTION

Frecuencia: Trimestral

**Gráfica de Indicador
Eficiencia Programática Presupuestal**





REPORTE DE INDICADOR

Nombre: **Seguimiento y Actualización de los instrumentos de planeación**

Atención: Municipio Ciudad Valle San Felipe

Liga al PMD: 4-GESTIÓN DE LA PLANEACIÓN DEL TERRITORIO Y MOVILIDAD URBANA
4.1-PLANEACIÓN URBANA
4.5-MODERNIZACIÓN Y EFICIENCIA CATASTRAL
4.1.3-PLANEACIÓN METROPOLITANA
4.5.1-SISTEMA DE INFORMACIÓN GEOGRÁFICA MUNICIPAL

Programa: **PLANEACIÓN URBANA**

Dependencia/Entidad: 64 - IMIP - 1234
Instituto Municipal de Investigación y Planeación Urbana del Municipio de Mexicali, B. C.

Interpretación: Mantener actualizados los planes, programas, estudios, normas y reglamentos de desarrollo urbano y ordenamiento territorial actualizados, en base a la atención de los requerimientos que ocasiona la dinámica urbana del municipio de Mexicali.

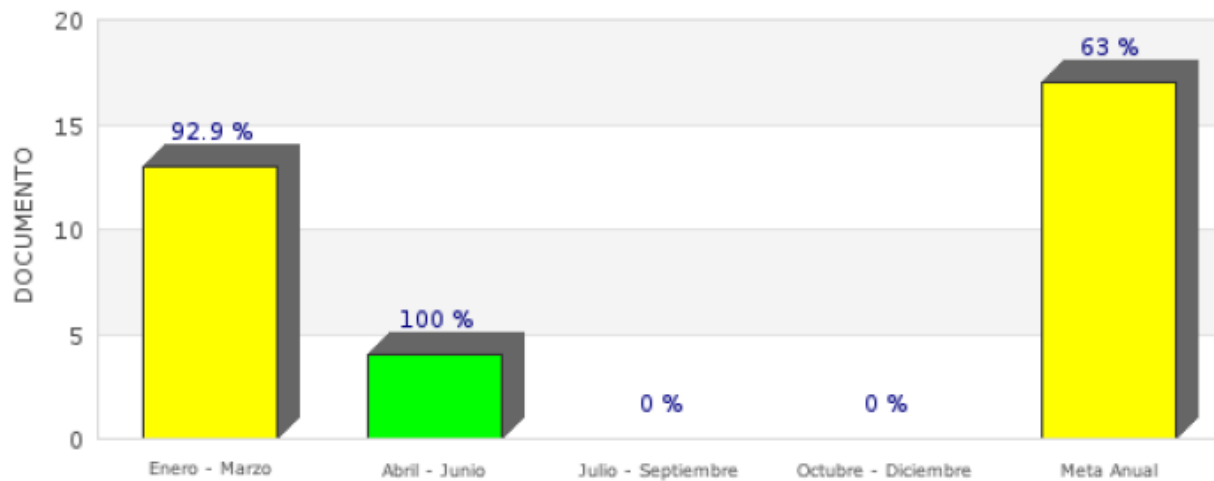
	Enero - Marzo - Avance	Abril - Junio - Avance	Julio - Septiembre - Avance	Octubre - Diciembre - Avance	Acumulado
META	14	4	5	4	27.0
RESULTADO	13.0 92.9%	4.0 100.0%	0.0 0.0%	0.0 0.0%	17.0 63.0%

Meta Anual: 27

Unidad de Medida: DOCUMENTO

Frecuencia: Trimestral

Gráfica de Indicador
Seguimiento y Actualización de los instrumentos de planeación





REPORTE DE INDICADOR

Nombre: **Avance de Actualización de Proyectos**

Atención: Municipio Ciudad Valle San Felipe

Liga al PMD: 4-GESTIÓN DE LA PLANEACIÓN DEL TERRITORIO Y MOVILIDAD URBANA
4.1 PLANEACIÓN URBANA
4.1.1-ELABORACIÓN DE ESTUDIOS Y PROYECTOS PARA EL DESARROLLO URBANO
4.1.5-BANCO DE ESTUDIOS Y PROYECTOS PARA EL DESARROLLO URBANO

Programa: **PLANEACIÓN URBANA**

Dependencia/Entidad: 64 - IMIP - 1234
Instituto Municipal de Investigación y Planeación Urbana del
Municipio de Mexicali, B. C.

Interpretacion: A mayor número del indicador, mayor es la actualización de proyectos en el banco de proyectos, a menor número del indicador, menor es la actualización de proyectos.

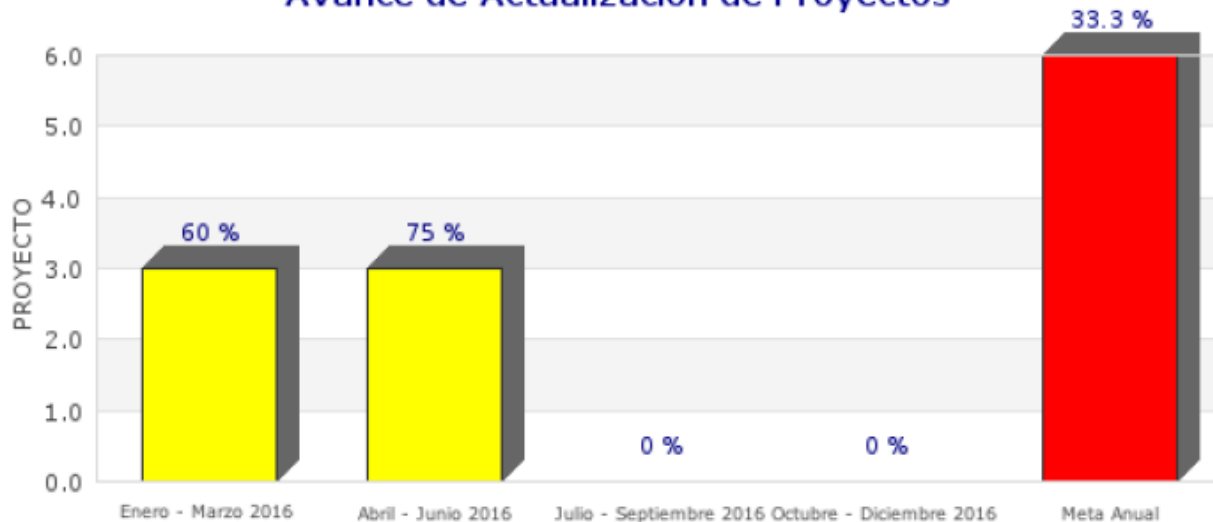
	Enero - Marzo 2016 - Avance	Abril - Junio 2016 - Avance	Julio - Septiembre 2016 - Avance	Octubre - Diciembre 2016 - Avance	Acumulado
META	5	4	5	4	18.0
RESULTADO	3.0 60.0%	3.0 75.0%	0.0 0.0%	0.0 0.0%	6.0 33.3%

Meta Anual: 18

Unidad de Medida: PROYECTO

Frecuencia: Trimestral

**Gráfica de Indicador
Avance de Actualización de Proyectos**



REPORTE DE INDICADOR



MEXICALI
22 AYUNTAMIENTO

Nombre: **Sectores Atendidos con las Estrategias de Difusión**

Atención: Municipio Ciudad Valle San Felipe

Liga al PMD: 4-GESTIÓN DE PLANEACIÓN DEL TERRITORIO Y MOVILIDAD URBANA
4.1-PLANEACIÓN URBANA
4.1.6-COORDINACIÓN INTERINSTITUCIONAL DE LA INFRAESTRUCTURA METROPOLITANA

Programa: PLANEACIÓN URBANA

Dependencia/Entidad: 64 - IMIP - 1234
Instituto Municipal de Investigación y Planeación Urbana del
Municipio de Mexicali, B. C.

Interpretacion: A mayor registro de sectores atendidos, mayor promoción de planes y programas de desarrollo urbano, (Mayor apertura al acceso de la información).

	Enero - Marzo 2017 - Avance	Abril - Junio 2017 - Avance	Julio - Septiembre 2017 - Avance	Octubre - Diciembre 2017 - Avance	Acumulado
META	27	1	1	1	30.0
RESULTADO	45.0 166.7%	1.0 100.0%	0.0 0.0%	0.0 0.0%	46.0 153.3%

Meta Anual: 30

Unidad de Medida: Documentos

Frecuencia: Trimestral

Gráfica de Indicador
Sectores Atendidos con las Estrategias de Difusión

