

REPORTE DE INDICADOR

Nombre: **Nivel de Congruencia Entre el Desarrollo Urbano y su Planeación**

Atención: Municipio Ciudad Valle San Felipe

Liga al PMD: 6 - INFRAESTRUCTURA Y VIVIENDA
6.6 - PLANEACIÓN URBANA MUNICIPAL Y METROPOLITANA
6.6.2 - Fortalecer la Planeación urbana sustentable del municipio.

Programa: PLANEACIÓN URBANA

Dependencia/Entidad: 64 - IMIP - 1000
Instituto Municipal de Investigación y Planeación Urbana del
Municipio de Mexicali, B. C.

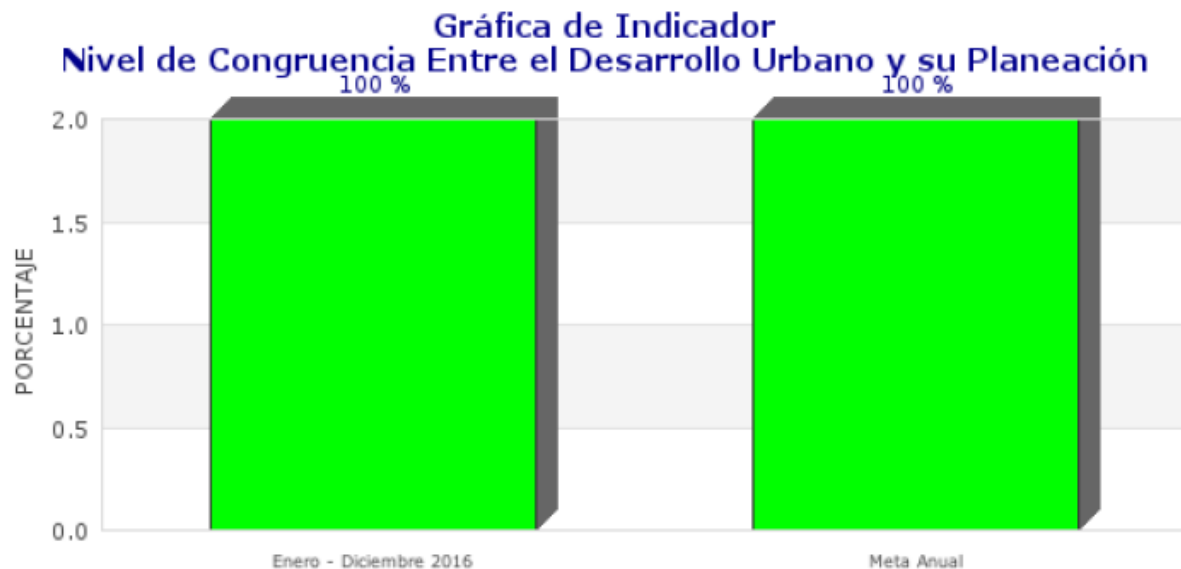
Interpretación: El desarrollo urbano debe de obedecer a los planes y programas; este indicador muestra el grado de apego a la normatividad de desarrollo urbano, conforme a los proyectos autorizados y obras ejecutadas durante la administración.

	Enero - Diciembre 2016 - Avance	Constante
META	2	2.0
RESULTADO	2.0 100.0%	2.0 100.0%

Meta Anual: 2

Unidad de Medida: PORCENTAJE

Frecuencia: Anual



REPORTE DE INDICADOR

Nombre: **Planes elaborados con los nuevos modelos de desarrollo**

Atención: Municipio Ciudad Valle San Felipe

Liga al PMD: 6 - INFRAESTRUCTURA Y VIVIENDA
6.6 - PLANEACIÓN URBANA MUNICIPAL Y METROPOLITANA
6.6.2 - Fortalecer la Planeación urbana sustentable del municipio.

Programa: PLANEACIÓN URBANA

Dependencia/Entidad: 64 - IMIP - 1000
Instituto Municipal de Investigación y Planeación Urbana del Municipio de Mexicali, B. C.

Interpretación: Los planes, programas o estudios de desarrollo urbano que esta Institución elabora, deben de apegarse a las nuevas políticas de desarrollo urbano emitidas. Este indicador mide la cantidad de planes, programas o estudios de desarrollo urbano elabora

	Enero - Diciembre 2016 - Avance	Constante
META	19	19.0
RESULTADO	18.0 94.7%	18.0 94.7%

Meta Anual: 19

Unidad de Medida: Documentos

Frecuencia: Anual



REPORTE DE INDICADOR

Nombre: **Tasa de eficiencia de fomento a los instrumentos jurídicos sobre el desarrollo urbano y el ordenamiento territorial**

Atención: Municipio Ciudad Valle San Felipe

Liga al PMD: 1 - DESARROLLO INSTITUCIONAL PARA UN BUEN GOBIERNO
1.7 - SOLUCION AL DEFICIT PUBLICO
1.7.3 - Administración de los Recursos Públicos.

Programa: GESTIÓN ADMINISTRATIVA

Dependencia/Entidad: 64 - IMIP - 1234
Instituto Municipal de Investigación y Planeación Urbana del
Municipio de Mexicali, B. C.

Interpretacion: A mayor número de proyectos desarrollados o planes y programas actualizados; mayor el porcentaje de eficiencia de las gestiones realizadas.

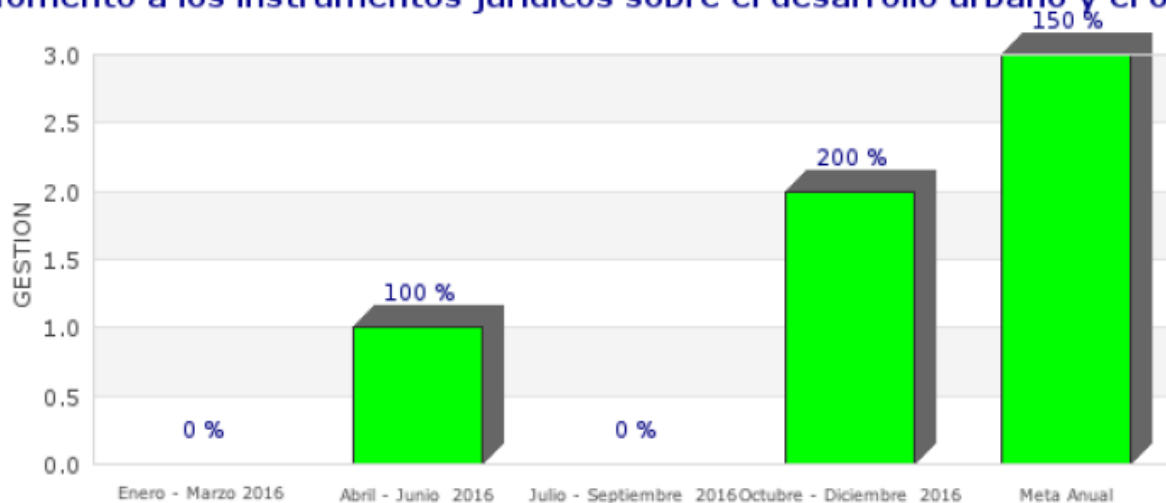
	Enero - Marzo 2016 - Avance	Abril - Junio 2016 - Avance	Julio - Septiembre 2016 - Avance	Octubre - Diciembre 2016 - Avance	Acumulado
META	0	1	0	1	2.0
RESULTADO	0.0 0.0%	1.0 100.0%	0.0 0.0%	2.0 200.0%	3.0 150.0%

Meta Anual: 2

Unidad de Medida: GESTION

Frecuencia: Trimestral

Gráfica de Indicador
e fomento a los instrumentos jurídicos sobre el desarrollo urbano y el orde



REPORTE DE INDICADOR

Nombre: **Eficiencia Programática Presupuestal**

Atención: Municipio Ciudad Valle San Felipe

Liga al PMD: 1 - DESARROLLO INSTITUCIONAL PARA UN BUEN GOBIERNO
1.7 - SOLUCION AL DEFICIT PUBLICO
1.7.4 - Cuentas Públicas.

Programa: GESTIÓN ADMINISTRATIVA

Dependencia/Entidad: 64 - IMIP - 1234
Instituto Municipal de Investigación y Planeación Urbana del
Municipio de Mexicali, B. C.

Interpretacion: A mayor porcentaje de indicador mayor grado de cumplimiento del ejercicio del gasto en relación a las metas y objetivos del POA.

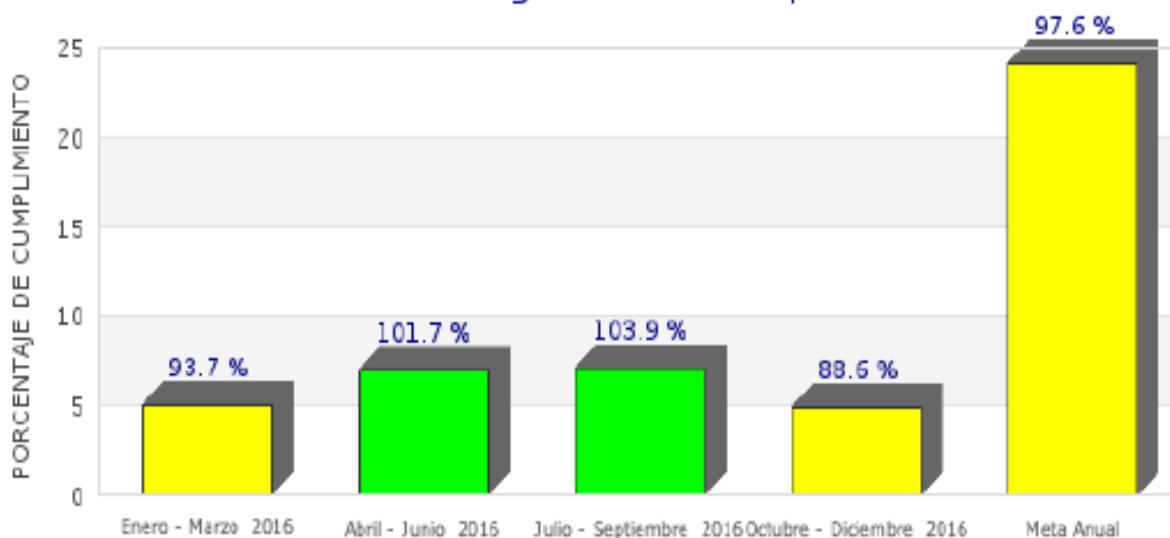
	Enero - Marzo 2016 - Avance	Abril - Junio 2016 - Avance	Julio - Septiembre 2016 - Avance	Octubre - Diciembre 2016 - Avance	Acumulado
META	5.4	6.9	6.8	5.6	24.7
RESULTADO	5.1 93.7%	7.0 101.7%	7.1 103.9%	5.0 88.6%	24.1 97.6%

Meta Anual: 24.7

Unidad de Medida: PORCENTAJE DE CUMPLIMIENTO

Frecuencia: Trimestral

Gráfica de Indicador
Eficiencia Programática Presupuestal



Nombre: Seguimiento y Actualización de los instrumentos de planeación

Atención: Municipio Ciudad Valle San Felipe

Liga al PMD: 6 - INFRAESTRUCTURA Y VIVIENDA
6.6 - PLANEACIÓN URBANA MUNICIPAL Y METROPOLITANA
6.6.3 - Planeación metropolitana.

Programa: PLANEACIÓN URBANA

Dependencia/Entidad: 64 - IMIP - 1234
Instituto Municipal de Investigación y Planeación Urbana del Municipio de Mexicali, B. C.

Interpretación: Contar con planes, programas, estudios, normas y reglamentos de desarrollo urbano actualizados que atiendan los requerimientos que ocasiona la dinámica urbana del municipio de Mexicali.

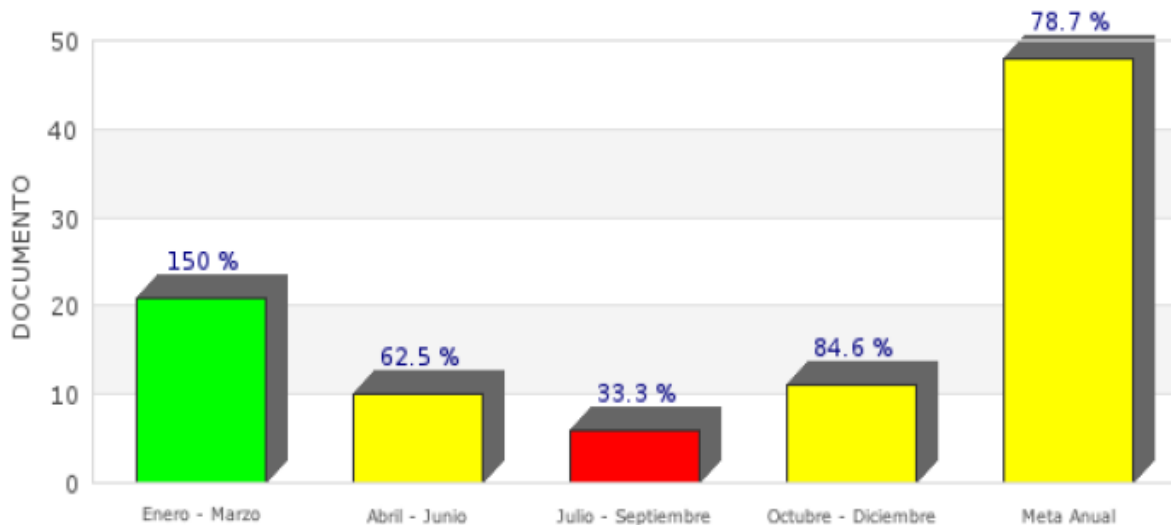
	Enero - Marzo - Avance	Abril - Junio - Avance	Julio - Septiembre - Avance	Octubre - Diciembre - Avance	Acumulado
META	14	16	18	13	61.0
RESULTADO	21.0 150.0%	10.0 62.5%	6.0 33.3%	11.0 84.6%	48.0 78.7%

Meta Anual: 61

Unidad de Medida: DOCUMENTO

Frecuencia: Trimestral

Gráfica de Indicador
Seguimiento y Actualización de los instrumentos de planeación



REPORTE DE INDICADOR

Nombre: **Avance de Actualización de Proyectos**

Atención: Municipio Ciudad Valle San Felipe

Liga al PMD: 6 - INFRAESTRUCTURA Y VIVIENDA
6.6 - PLANEACIÓN URBANA MUNICIPAL Y METROPOLITANA
6.6.7 - Banco de estudios y proyectos para el desarrollo urbano.

Programa: PLANEACIÓN URBANA

Dependencia/Entidad: 64 - IMIP - 1234
Instituto Municipal de Investigación y Planeación Urbana del
Municipio de Mexicali, B. C.

Interpretación: A MAYOR NÚMERO DEL INDICADOR, MAYOR ES LA ACTUALIZACIÓN DE PROYECTOS EN EL BANCO DE PROYECTOS, A MENOR NÚMERO DEL INDICADOR, MENOR ES LA ACTUALIZACIÓN DE PROYECTOS.

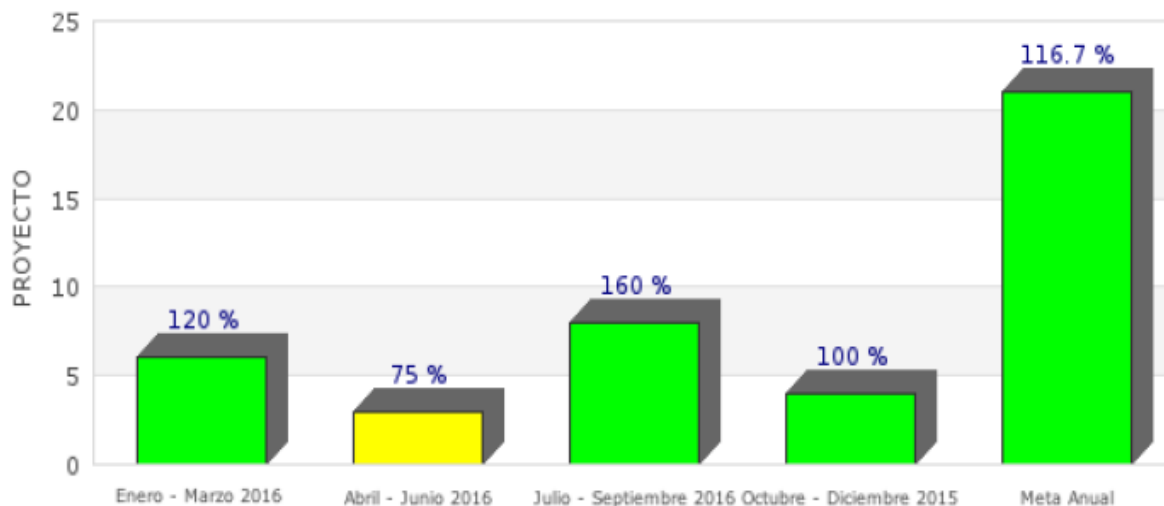
	Enero - Marzo 2016 - Avance	Abril - Junio 2016 - Avance	Julio - Septiembre 2016 - Avance	Octubre - Diciembre 2015 - Avance	Acumulado
META	5	4	5	4	18.0
RESULTADO	6.0 120.0%	3.0 75.0%	8.0 160.0%	4.0 100.0%	21.0 116.7%

Meta Anual: 18

Unidad de Medida: PROYECTO

Frecuencia: Trimestral

Gráfica de Indicador
Avance de Actualización de Proyectos



REPORTE DE INDICADOR

Nombre: **Sectores Atendidos con las Estrategias de Difusión**

Atención: Municipio Ciudad Valle San Felipe

Liga al PMD: 6 - INFRAESTRUCTURA Y VIVIENDA
6.6 - PLANEACIÓN URBANA MUNICIPAL Y METROPOLITANA
6.6.8 - Coordinación interinstitucional de la infraestructura metropolitana.

Programa: PLANEACIÓN URBANA

Dependencia/Entidad: 64 - IMIP - 1234
Instituto Municipal de Investigación y Planeación Urbana del Municipio de Mexicali, B. C.

Interpretación: Actualmente se cuenta con un padrón de usuarios y colaboradores que utilizan o han utilizado la información que en materia de desarrollo urbano, este Instituto genera; el indicador medirá la el porcentaje de nuevos usuarios y colaboradores

	Enero - Marzo 2016 - Avance		Abril - Junio 2016 - Avance		Julio - Septiembre 2016 - Avance		Octubre - Diciembre 2016 - Avance		Acumulado	
META	27		34		29		22		112.0	
RESULTADO	34.0	125.9%	44.0	129.4%	41.0	141.4%	22.0	100.0%	141.0	125.9%

Meta Anual: 112

Unidad de Medida: Documentos

Frecuencia: Trimestral

Gráfica de Indicador
Sectores Atendidos con las Estrategias de Difusión

